

EBO-BATTLE

BESCHRIJVING van een nieuw WEDSTRIJD SYSTEEM



Mario den Edel



Uitleg en reglementen
EBo-Battle

Algemeen

1. EBo-no-Kata Wedstrijden	pagina	3
2. Wat is de EBo-Battle en waarom is het nodig?			3

Deelname EBo-Battle

3. Indeling klassen			4
4. Beginners klasse			4
5. Gevorderden klasse			5
6. Master klasse			6
7. EBo-No-Kata klasse			6

Jurering van de wedstrijden

8. Kwalificatie juryleden			7
9. Aantallen juryleden			7
10. Score			7
11. Score EBo-No-Kata klasse			8
12. Loting van de wedstrijden			8
13. Bijhouden van de scores			8
14. Verloop van de wedstrijden			8
15. Signalen door de wedstrijdbegeleider en juryleden			9

Bijlagen

1. Score-Formulier Beginners klasse			10
2. Score-Formulier Gevorderden klasse			11
3. Score-Formulier Master klasse			12
4. Score-Formulier EBo-No-Kata klasse			13
5. Voorbeeld scorebord EBo-Battle			14
6. Algemene Bepalingen			15

Algemeen

1. EBo-No-Kata wedstrijden



Bij het Ju Jitsu wordt gebruik gemaakt van kata om technieken en techniekseries tot in de perfectie te oefenen bv. het **EBo-No-Kata**. Beoefenaars van het kata proberen telkens hun vaardigheid te verbeteren, zodanig te verbeteren dat er een moment komt dat zij dit kunnen of willen demonstreren.

Momenten hiervoor zijn de examens en de wedstrijden of op een Open Dag of een andere bijzondere gelegenheid. Dan kan je laten zien dat je het Kata goed, of tot in de perfectie beheerst.

Al jaren worden er **EBo-No-Kata** wedstrijden georganiseerd. Deelname aan deze wedstrijden blijkt met name voor de jeugd en de beginnende Ju Jitsuka vaak een behoorlijke stap is om te nemen. Vooral het demonstreren van direct vier series van het EBo-No-Kata lijkt voor vele van deze Ju Jitsuka een te grote opgave.

2. Wat is de EBo-Battle en waarom is dat nodig?

EBo-Battle: een nieuwe wedstrijdvorm met bekende elementen. Omdat **EBo-No-Kata** wedstrijden en **Duo** kampioenschappen vaak moeilijk te beoordelen zijn voor het publiek, de Kata-Judge en de Duo scheidsrechters is nu de **EBo-Battle** ontwikkeld.

Bij de **EBo-Battle** is het niet alleen voor het publiek eenvoudiger om de wedstrijd te volgen, maar is het jureren voor de jury ook eenvoudiger. De deelnemende koppels hebben namelijk een directe Battle met elkaar. Daardoor is het bij de **EBo-Battle** eenvoudiger uit te maken wie nu het beste koppel is en dus winnaar wordt.

Hoe verloopt de EBo-Battle? Deelnemende koppels laten namelijk, afhankelijk van de klasse, om beurten een handeling of serie zien, waarna juryleden door middel van het opsteken van een of rode of blauwe vlag aangeven welk koppel, deze handeling of serie, beter deed. Uiteindelijk bepaalt de meerderheid van het aantal vlaggen, de winnaar.

3. Indeling klassen

De hoogste graduatie is bij het indelen van de klassen doorslaggevend

- **Beginners**
- **Gevorderden**
- **Master**
- **EBo-No-kata**

Waarin de series van het EBo-No-Kata, centraal staan. Uiteraard is er een verband met graduatie van de deelnemende koppels en de exameneisen. Natuurlijk is het zo dat de ene Ju Jitsuka op jongere leeftijd begint, terwijl de andere al wat ouder is. Afhankelijk van het aantal deelnemers zullen binnen de verschillende klassen ook nog subgroepen gemaakt worden waarbij de deelnemende koppels op leeftijd worden ingedeeld. Voor het indelen op leeftijd worden de volgende leeftijdsklassen in aangehouden.

- **Jeugd** van 8 tot 12 jaar
- **Aspirant** van 12 tot 16 jaar
- **Junior** van 16 tot 21 jaar
- **Senior** van 21 tot 35 jaar
- **Veteraan** 35 jaar en ouder

Noot: Ter bepaling van de leeftijd geldt de leeftijd welke de oudste deelnemer van het koppel heeft op 31 december van het lopende jaar.

4. Beginners klasse

De beginners klasse is voor koppels waarbij beide deelnemers niet hoger gegradueerd zijn dan de groene band. Zoals u in onderstaande tabel kunt zien.

De koppels dragen bij het betreden van de mat een rode of een blauwe band. De deelnemende koppels betreden het wedstrijdveld op aangeven van de wedstrijdbegeleider. De uitvoering van de EBo-Battle (**vijf technieken van de eerste serie EBo-No-Kata**) geschiedt zonder de openingsceremonie zoals deze in het Kata beschreven staan. Enkel en alleen de technieken dienen afzonderlijk getoond te worden.

Het koppel met de **rode band** begint met de eerste techniek uit de eerste serie, waarna het koppel met de blauwe band dezelfde techniek uitvoert. **Na** de uitvoering van de eerste techniek door beide koppels vraagt de matbegeleider door middel van het commando: "Ready" en daarna "Hantei" om hun voorkeur voor of het rode, of het blauwe koppel te tonen door een rode of blauwe vlag op te steken. Het koppel met de meeste vlaggen krijgt 1 punt welke doorgegeven wordt aan de jurytafel. Bijv. 2 rode en 1 blauwe vlag = 1 punt rood. Hierna begint het blauwe koppel met de tweede techniek, waarna rood volgt. Dit wisselen van koppel gaat door tot dat alle 5 handelingen uit de eerste serie door beide koppels zijn gedemonstreerd.

De scores, oftewel het gewonnen aantal vlaggen, wordt door een jurytafel bijgehouden. Nadat alle handelingen door beide koppels zijn getoond geeft de jurytafel aan de wedstrijdbegeleider het winnende koppel door, waarna de wedstrijdbegeleider het winnende koppel aanwijst. Het koppel kiest zelf wie de uitvoerende (Tori) of wie aanvaller (Uke) is. Wisselen tussen Tori en Uke mag na elke handeling.

INDELING EN VERLOOP WEDSTRIJD - BEGINNERS KLASSE										
graduatie	leeftijd					serie	uitvoering	uitslag	juryleden	verloop
WIT	van 8 tot 12 jaar	van 12 tot 16 jaar	van 16 tot 21 jaar	van 21 tot 35 jaar	35 jaar en ouder	1	per handeling	meerderheid vlaggen = 1 punt	3 juryleden en 1 wedstrijdbegeleider	Wissel koppel per handeling
GEEL										
ORANJE										
GROEN										

5. Gevorderden klasse

De gevorderden klasse is voor koppels waarbij één van beide deelnemers niet hoger gegradueerd is dan de bruine band. Zoals u in onderstaande tabel kunt zien.

Het wedstrijdverloop is dezelfde als in de beginners klasse echter dienen er geen vijf technieken, maar tien technieken getoond te worden en wel de handelingen uit de **eerste én tweede serie** van het EBo-No-Kata. Ook hier worden enkel de handelingen getoond en niet de opening- en sluitingsceremonie.

De scores, oftewel het aantal punten aan de hand van aantal vlaggen, wordt door een jurytafel bijgehouden. Nadat alle handelingen door beide koppels zijn getoond geeft de jurytafel aan de wedstrijdbegeleider het winnende koppel door, waarna de wedstrijdbegeleider het winnende koppel aanwijst. Mocht de stand na het tonen van de 10 handelingen gelijk zijn, dan wordt de **eerste serie** opnieuw gedaan, waarbij het **blauwe koppel** nu als eerste begint. Het koppel kiest zelf wie de uitvoerende (Tori) of wie aanvaller (Uke) is. Wisselen tussen Tori en Uke mag na elke handeling.

INDELING EN VERLOOP WEDSTRIJD - GEVORDERDEN KLASSE										
graduatie	leeftijd					serie	uitvoering	uitslag	juryleden	verloop
BLAUW	van 8 tot 12 jaar	van 12 tot 16 jaar	van 16 tot 21 jaar	van 21 tot 35 jaar	35 jaar en ouder	1 & 2	per handeling	meerderheid vlaggen = 1 punt	3 juryleden en 1 wedstrijdbegeleider	Wissel koppel per handeling
BRUIN										

6. Master klasse

In tegenstelling tot de beginners en de gevorderden klasse dienen in de master klasse de deelnemende koppels vier series van het EBo-No-Kata te beheersen, dat zijn alle 20 handelingen. **Echter de Battle wordt gedaan in twee series.** Voorafgaande aan de wedstrijd wordt door middel van loting bepaald welke twee van de vier series getoond moeten worden. Dit gebeurt middels geblindeerde seriekarten.

Het wedstrijdverloop is dezelfde als die bij de gevorderden klasse. De scores, oftewel het aantal punten aan de hand van gewonnen aantal vlaggen, wordt door een jurytafel bijgehouden. Nadat alle handelingen door beide koppels zijn getoond geeft de jurytafel aan de wedstrijdbegeleider het winnende koppel door, waarna de wedstrijdbegeleider het winnende koppel aanwijst. Mocht de stand na het tonen van de 10 handelingen gelijk zijn, dan wordt er geloot tussen de twee nog niet uitgevoerde series, waarbij het **blauwe koppel** nu als eerste begint.

Het koppel kiest zelf wie de uitvoerende (Tori) of wie aanvaller (Uke) is. Wisselen tussen Tori en Uke mag na elke handeling.

INDELING EN VERLOOP WEDSTRIJD - MASTER KLASSE

graduatie	leeftijd				serie	uitvoering	uitslag	juryleden	verloop
ALLE BANDEN	van 12 tot 16 jaar	van 16 tot 21 jaar	van 21 tot 35 jaar	35 jaar en ouder	1 & 2 3 & 4	per handeling loting 2 series	meerderheid vlaggen	3 juryleden en 1 wedstrijd- begeleider	Wissel koppel per handeling

7. EBo-No-Kata klasse

Wel dienen nu **alle vier** de series van het **EBo-No-Kata**, **serie voor serie** getoond te worden. Ook hier worden enkel de handelingen getoond en niet de opening- en sluitingsceremonie. Er mag nu niet zoals bij de andere klassen bij elke handeling tussen Tori en Uke gewisseld worden, dit mag pas na elke serie. Het wisselen van positie zoals dat beschreven staat in EBo-No-Kata moet wel worden aangehouden.

De scores, oftewel het gewonnen aantal vlaggen, (per serie) wordt door een jurytafel bijgehouden. Nadat alle series door beide koppels zijn getoond geeft de jurytafel aan de wedstrijdbegeleider het winnende koppel door, waarna de wedstrijdbegeleider het winnende koppel aanwijst. Mocht de stand na het tonen van de vier series gelijk zijn, dan wordt de **eerste serie** opnieuw gedaan, waarbij het **blauwe koppel** nu als eerste begint.

Het koppel kiest nu per serie zelf wie de uitvoerende (Tori) of wie aanvaller (Uke) is. Wisselen tussen Tori en Uke mag na elke serie.

INDELING EN VERLOOP WEDSTRIJD – EBO-NO-KATA KLASSE										
graduatie	leeftijd				serie	uitvoering	uitslag	juryleden	verloop	
BLAUW			van 16 tot 21 jaar	van 21 tot 35 jaar	35 jaar en ouder	1 & 2 3 & 4	per serie	meerderheid vlaggen	5 juryleden en 1 wedstrijdbegeleider	Wissel koppel per serie
BRUIN										
ZWART										

JURERING VAN DE WEDSTRIJDEN

8. Kwalificatie juryleden

Als jurylid komen alle Ju Jitsu leraren in aanmerking, maar ook Ju Jitsuka met een 3e Dan of hoger kunnen als jurylid uitgenodigd worden.

- Juryleden nemen plaats aan de rand van de mat op ongeveer 1.5 meter van elkaar, met een rode en een blauwe vlag.
- Achter de juryleden is een tafel met daarop een handmatig of elektronisch scorebord in twee kleuren, namelijk rood en blauw.
- Juryleden dragen een witte Gi.
- De wedstrijdbegeleider draagt een witte Ju-Jitsu broek en zwart T-shirt/polo.
- Medewerkers achter de jurytafel dragen een zwart T-shirt/polo

9. Aantallen juryleden

- Er wordt bij de Beginners, Gevorderden en de Master klasse gewerkt met 3 juryleden en een wedstrijdbegeleider.
- Bij de EBo-No-Kata klasse daarentegen wordt met 5 juryleden per mat gewerkt en een wedstrijdbegeleider.

10. Score

De juryleden geven aan, door middel van een rode of een blauwe vlag, welk koppel zij vinden dat de handelingen of serie het beste heeft uitgevoerd. Uitgangspunt van de beoordeling is natuurlijk de wijze van uitvoeren van het **EBo-No-Kata** zoals beschreven door Mario den Edel, een van de twee grondleggers van EBo-No-Kata. Het winnende koppel wordt bepaald, door het totaal aantal punten of door de meerderheid van het aantal vlaggen dat de juryleden voor dat koppel omhoog steekt. Bij de beginners, gevorderden en de Master klasse is dat na elke handeling. Het koppel met de meeste vlaggen krijgt een punt. **Het koppel met de meeste punten wint.**

11. Score EBo-No-Kata klasse

Bij de EBo-No-Kata klasse wordt er na elke serie gevlagd. De vlaggen worden nu opgeteld. Dus het totaal aantal rode en het totaal aantal blauwe vlaggen. Deze score wordt na elke serie genoteerd en na vier series wordt de winnaar bepaald aan de hand van de score van de vlaggen. Het koppel met de hoogste score aan vlaggen wordt door de wedstrijdbegeleider als winnaar aangewezen.

12. Bijhouden van de scores

De scores in de vorm van punten of aantallen vlaggen, worden aan de tafel, achter de juryleden bijgehouden en aan het publiek getoond door middel van een rood/blauw scorebord. Dit zodat de wedstrijdbegeleider, de deelnemers maar ook het publiek meteen kan zien welk koppel hoeveel punten heeft en wie de uiteindelijke winnaar is.

13. Verloop van de wedstrijden

- De wedstrijdbegeleider controleert de loting (bij de Master klasse) voor welke 2 van de 4 series door de beide koppels gedemonstreerd moeten worden. Het rode koppel kiest de eerste serie door middel van geblindeerde seriekarten, Het blauwe koppel kiest de tweede serie. Bij aanvang van de wedstrijden wachten het rode en blauwe koppel aan weerskanten van de mat.
- De wedstrijdbegeleider roept hen naar het midden van de mat.
- De wedstrijdbegeleider geeft aan om de juryleden te groeten en daarna groeten beide koppels elkaar. Vervolgens gaat het blauwe koppel naar de zijkant en neemt het rode koppel hun positie in het midden van de mat in.
- De wedstrijdbegeleider geeft het teken “Hajime” en het koppel voert de handeling of serie uit. Hierna gaat het rode koppel naar de zijkant en neemt het blauwe koppel hun positie in het midden van de mat in.
- De wedstrijdbegeleider geeft het teken “Hajime” en voert het blauwe koppel de handeling of serie uit. Na het geven van “Hajime” stapt de wedstrijdbegeleider telkens achteruit terug naar de rand van de mat.


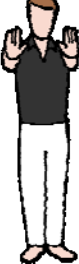









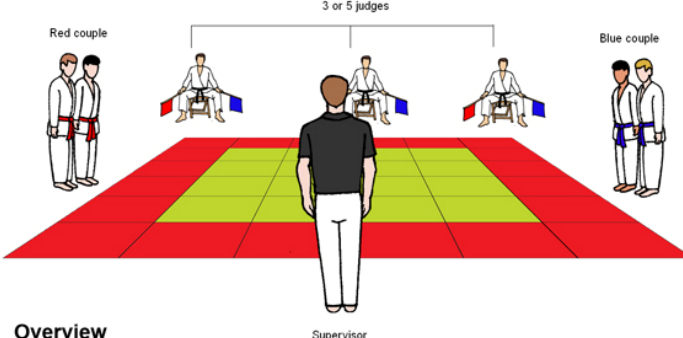
Nadat de beide koppels de voorgeschreven handeling of serie hebben uitgevoerd stapt de wedstrijdbegeleider naar voren en geeft het commando “Ready” (door de ellebogen langs het lichaam en onderarmen naar voren te houden). De 3 of 5 juryleden (afhankelijk van de klasse) houden vervolgens de rode en blauwe vlag op hun knieën naar voren. Dan geeft de wedstrijdbegeleider het teken “Hantei” waarna de juryleden tegelijk hun voorkeur voor een koppel tonen door de bijbehorende vlag omhoog te steken.

- De wedstrijdbegeleider geeft de punten of aantal gescoorde vlaggen door aan de tafel met het scorebord.
- De wedstrijdbegeleider controleert de punten op het scorebord.
- De wedstrijdbegeleider roept de beide koppels naar het midden van de mat.
- De wedstrijdbegeleider wijst de winnaar aan.

- De wedstrijdbegeleider geeft de koppels aan om af te groeten waarna de beide koppels de juryleden afgroeten en dan de wedstrijdbegeleider waarna zij van de mat stappen.

14. Signalen door de wedstrijdbegeleider en juryleden

Hieronder in min of meer chronologische volgorde de signalen welke door de wedstrijdbegeleider en juryleden tijdens een EBo-Battle wedstrijd worden gegeven.

				
Beide koppels betreden de Wedstrijd ruimte	Beide koppels groeten de jury	Beide koppels groeten elkaar	'Hajime' voor het Koppel om te beginnen	Eindhouding bij geven 'Hajime'
				
Wedstrijd-begeleider stapt terug na 'Hajime'	Wedstrijd-begeleider vraagt 'Ready' (aan de jury)	Na het vragen om Ready houden de juryleden de rode en blauwevlag vooruit		Wedstrijd-leider roept 'Hantei' (naar de jury)
				
Jury kiest voor rood	Jury kiest voor blauw	Overview Supervisor		

BIJLAGE 1

VOORBEELD SCOREFORMULIER BEGINNERS KLASSE

EBO-BATTLE

SCORE FORMULIER BEGINNERS KLASSE

SERIE 1		Jury	Jury	Jury			
		1	2	3			
handeling 1.1	ROOD				Het koppel met de meeste vlaggen krijgt een punt		
handeling 1.1	BLAUW						
handeling 1.2	BLAUW				Het koppel met de meeste vlaggen krijgt een punt		
handeling 1.2	ROOD						
handeling 1.3	ROOD				Het koppel met de meeste vlaggen krijgt een punt		
handeling 1.3	BLAUW						
handeling 1.4	BLAUW				Het koppel met de meeste vlaggen krijgt een punt		
handeling 1.4	ROOD						
handeling 1.5	ROOD				Het koppel met de meeste vlaggen krijgt een punt		
handeling 1.5	BLAUW						

Totaal aantal punten

--	--

Naam koppel ROOD :

.....

Naam koppel BLAUW :

.....

LEEFTIJD SKLASSE :

.....

BIJLAGE 2

VOORBEELD SCOREFORMULIER GEVORDERDEN KLASSE

EBO-BATTLE

SCORE FORMULIER GEVORDERDEN KLASSE

SERIE 1 & 2		Jury 1	Jury 2	Jury 3			
handeling 1.1	ROOD				Het koppel met de meeste vlaggen krijgt een punt		
handeling 1.1	BLAUW						
handeling 1.2	BLAUW				Het koppel met de meeste vlaggen krijgt een punt		
handeling 1.2	ROOD						
handeling 1.3	ROOD				Het koppel met de meeste vlaggen krijgt een punt		
handeling 1.3	BLAUW						
handeling 1.4	BLAUW				Het koppel met de meeste vlaggen krijgt een punt		
handeling 1.4	ROOD						
handeling 1.5	ROOD				Het koppel met de meeste vlaggen krijgt een punt		
handeling 1.5	BLAUW						
handeling 2.1	BLAUW				Het koppel met de meeste vlaggen krijgt een punt		
handeling 2.1	ROOD						
handeling 2.2	ROOD				Het koppel met de meeste vlaggen krijgt een punt		
handeling 2.2	BLAUW						
handeling 2.3	BLAUW				Het koppel met de meeste vlaggen krijgt een punt		
handeling 2.3	ROOD						
handeling 2.4	ROOD				Het koppel met de meeste vlaggen krijgt een punt		
handeling 2.4	BLAUW						
handeling 2.5	BLAUW				Het koppel met de meeste vlaggen krijgt een punt		
handeling 2.5	ROOD						

Totaal aantal punten

--	--

Naam koppel ROOD :

.....

Naam koppel BLAUW :

.....

LEEFTIJD SKLASSE :

.....

BIJLAGE 3

VOORBEELD SCOREFORMULIER MASTERS KLASSE

EBO-BATTLE

SCORE FORMULIER MASTERS KLASSE

2 SERIES DOOR LOTING (1-2-3-4)		Jury 1	Jury 2	Jury 3			
handeling 1	ROOD				Het koppel met de meeste vlaggen krijgt een punt		
handeling 1	BLAUW						
handeling 2	BLAUW				Het koppel met de meeste vlaggen krijgt een punt		
handeling 2	ROOD						
handeling 3	ROOD				Het koppel met de meeste vlaggen krijgt een punt		
handeling 3	BLAUW						
handeling 4	BLAUW				Het koppel met de meeste vlaggen krijgt een punt		
handeling 4	ROOD						
handeling 5	ROOD				Het koppel met de meeste vlaggen krijgt een punt		
handeling 5	BLAUW						

handeling 1	BLAUW				Het koppel met de meeste vlaggen krijgt een punt		
handeling 1	ROOD						
handeling 2	ROOD				Het koppel met de meeste vlaggen krijgt een punt		
handeling 2	BLAUW						
handeling 3	BLAUW				Het koppel met de meeste vlaggen krijgt een punt		
handeling 3	ROOD						
handeling 4	ROOD				Het koppel met de meeste vlaggen krijgt een punt		
handeling 4	BLAUW						
handeling 5	BLAUW				Het koppel met de meeste vlaggen krijgt een punt		
handeling 5	ROOD						

Totaal aantal punten

--	--

Naam koppel ROOD :

.....

Naam koppel BLAUW :

.....

LEEFTIJDSKLASSE :

.....

BIJLAGE 4

VOORBEELD SCOREFORMULIER EBO-NO-KATA KLASSE

EBO-BATTLE

SCORE FORMULIER EBO-NO-KATA KLASSE

4 SERIES		Jury 1	Jury 2	Jury 3	Jury 4	Jury 5		
serie 1	ROOD						Het aantal vlaggen per jurylid noteren	
serie 1	BLAUW							
serie 2	BLAUW						Het aantal vlaggen per jurylid noteren	
serie 2	ROOD							
serie 3	ROOD						Het aantal vlaggen per jurylid noteren	
serie 3	BLAUW							
serie 4	BLAUW						Het aantal vlaggen per jurylid noteren	
serie 4	ROOD							

Totaal aantal punten

--	--

Naam koppel ROOD :

.....

Naam koppel BLAUW :

.....

LEEFTIJD SKLASSE :

.....

BIJLAGE 5
VOORBEELD SCOREBORD EBO-BATTLE



BIJLAGE 6

ALGEMENE BEPALINGEN

Artikel 1 – Toepassingsgebied

1. Deze regels zijn van toepassing op alle wedstrijden in het Battlesysteem welke worden gehouden onder de auspiciën van de JBN, International Federation en/of Continentale Unie.
2. Alle verwijzingen in dit reglement naar de term “hij” dienen te worden gelezen als “hij of “zij”.

Artikel 2 – Wedstrijdkleding en Persoonlijke Verzorging

1. De deelnemers dienen een goede kwaliteit witte ju jitsu-gi te dragen welke schoon en in goede staat dient te zijn. Zij dienen een rode of blauwe band te dragen. (onder goede kwaliteit wordt verstaan een gi zonder scheuren, rafels en andere beschadigingen).
2. Het jasje dient lang genoeg te zijn om de heupen te bedekken en dient met de band rond het middel te worden dichtgebonden.
3. De mouwen moeten ruim genoeg zijn om vast te kunnen pakken en dienen lang genoeg te zijn om minstens de helft van de onderarm te bedekken maar niet de pols. De mouwen mogen niet worden opgerold.
4. De broek moet ruim vallen en de broekspijpen dienen lang genoeg te zijn om minstens de helft van het scheenbeen te bedekken. De broekspijpen mogen niet worden opgerold.
5. De band wordt vastgeknoopt met een platte knoop strak genoeg om te voorkomen dat de jas los gaat hangen en moet lang genoeg zijn om twee maal om het lichaam te kunnen, zodat er nog 15 cm aan iedere kant van de vastgeknoopte knoop overblijft.
6. Vrouwelijke deelnemers zijn verplicht om een wit T-shirt onder de gi te dragen. Mannelijke deelnemers mogen geen T-shirt onder de gi dragen.
7. De deelnemers dienen kort geknipte vinger- en teennagels te hebben.
8. De deelnemers mogen niets dragen dat de tegenstander kan verwonden of in gevaar brengen.
9. Het dragen van een bril is niet toegestaan. Het dragen van contactlenzen is op eigen risico.
10. Lang haar moet worden opgebonden met een zachte haarband.

Artikel 3 – Wedstrijdruimte

1. Iedere wedstrijdruimte dient minimaal 6 m X 6 m te zijn en dient te worden bedekt met tatami normaal gesproken geel / blauw van kleur of in een andere acceptabele kleurstelling.
2. De wedstrijdruimte wordt verdeeld in twee zones.
3. De gevechtsruimte dient minimaal 4 m X 4 m te zijn.
4. De ruimte buiten de gevechtsruimte wordt de veiligheidszone genoemd en dient minimaal 1 m breed te zijn.
5. Wanneer twee of meer aansluitende wedstrijdruimtes worden gebruikt, is het niet toegestaan om een gezamenlijke veiligheidszone toe te passen.
6. Ook bij internationale toernooien is een wedstrijdruimte van minimaal 6 m X 6 m toegestaan.

Artikel 4 - Coaches


1. Deelnemers mogen worden bijgestaan door slechts één coach die gedurende de wedstrijd buiten aan de rand van de wedstrijdruimte moet blijven.
2. Indien de coach zich onbetamelijk gedraagt ten opzichte van de deelnemers, juryleden, publiek of iemand anders, dan kan de wedstrijdbegeleider besluiten hem voor de duur van de wedstrijd de toegang te ontzeggen tot de ruimte welke is gereserveerd voor officials.
3. Indien het wangedrag voort duurt, kan de wedstrijdleiding besluiten de coach voor de duur van het toernooi de toegang te ontzeggen tot de ruimte welke is gereserveerd voor officials.

Artikel 5 – Extra bepalingen

1. Uit organisatorisch oogpunt en hygiënische overweging zorgen de deelnemers zelf voor (rode/blauwe) banden.
2. De medische begeleiding per twee wedstrijdruimten moet bestaan uit tenminste één persoon die minimaal in het bezit is van een geldig E.H.B.O.-diploma.
3. Het secretariaat bestaat uit een pouleschrijver en minimaal één puntenteller.
4. Een jurylid mag niet jureren bij een wedstrijd waarbij het jurylid een connectie heeft met één van de deelnemende koppels van die wedstrijd zoals bvb dezelfde school/vereniging waardoor hij zich niet onafhankelijk kan opstellen.

Artikel 6 – Onvoorzien

Bij niet voorziene zaken gelden in Nederland de algemene bepalingen van de JBN zoals beschreven in het wedstrijdreglement of zal de hoofdjury / wedstrijdleiding ter plekke een beslissing nemen.



© EBO-Academy, Mario den Edel.

Alle rechten voorbehouden. Niets uit deze uitgave mag worden verveelvoudigd, opgeslagen in een geautomatiseerd gegevensbestand en/of openbaar gemaakt in enige vorm of op enige wijze, hetzij elektronisch, mechanisch, door fotokopieën, opnamen of op enige andere manier zonder voorafgaande schriftelijke toestemming van de EBO Academy.